

ifo Geschäftsklima Deutschland

Ergebnisse des ifo Konjunkturtests im Juli 2009

ifo Geschäftsklima erneut verbessert

Der ifo Geschäftsklimaindex für die gewerbliche Wirtschaft Deutschlands ist im Juli weiter gestiegen. Die Unternehmen sind mit ihrer aktuellen Geschäftslage nicht mehr so unzufrieden wie im Vormonat. Der Entwicklung im kommenden halben Jahr sehen die Befragungsteilnehmer erneut weniger skeptisch entgegen. Es scheint, dass die Wirtschaft wieder Tritt fasst.

Im *verarbeitenden Gewerbe* hat sich das Geschäftsklima verbessert. Die Unternehmen berichten von einer nicht mehr ganz so schlechten Geschäftslage. Die weitere Geschäftsentwicklung schätzen sie zudem zum wiederholten Male weniger kritisch ein. Weiter gewichen ist auch ihre Skepsis hinsichtlich des Auslandsgeschäfts. Der Einsatz der vorhandenen Maschinen und Geräte ist seit dem Frühjahr nicht weiter verringert worden. Insgesamt ist der Auslastungsgrad der technischen Kapazitäten aber klar unterdurchschnittlich. Die Personalplanungen haben die Industrieunternehmen kaum verändert, sie sehen weiterhin eine Absenkung der Beschäftigung vor.

Das Geschäftsklima im *Großhandel* hat sich aufgehellt. Die Befragungsteilnehmer beurteilen ihre aktuelle Geschäftslage weniger negativ. Auch bezüglich des weiteren Geschäftsverlaufs hat ihr Pessimismus erneut nachgelassen. Die *Einzelhändler* bewerten ihre momentane Geschäftslage merklich günstiger als im Vormonat und stufen sie als nahezu befriedigend ein. Ihre Geschäftserwartungen für das kommende halbe Jahr sind aber gedämpfter als im Juni. Der Geschäftsklimaindex ist im Einzelhandel daher geringfügig gesunken.

Im *Bauhauptgewerbe* ist das Geschäftsklima etwas günstiger. Die Bauunternehmen sind weniger unzufrieden mit den momentanen Geschäften als im Juni. Ihre Zurückhaltung hinsichtlich der Geschäftsentwicklung in den nächsten sechs Monaten hat zudem etwas abgenommen.

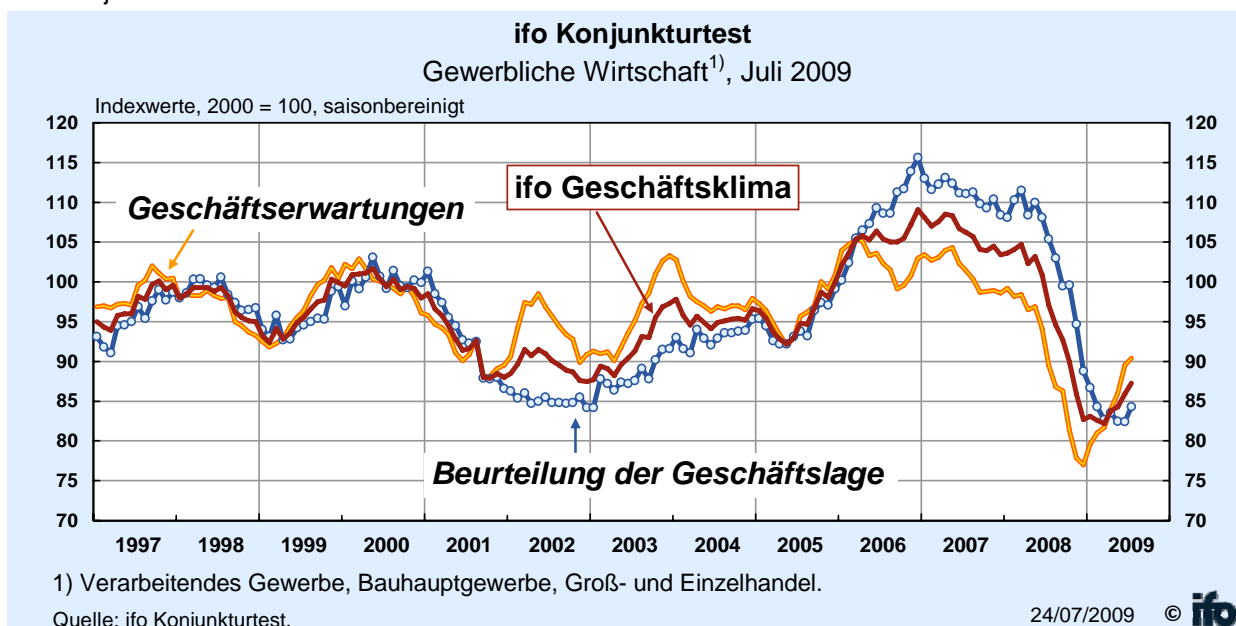
Hans-Werner Sinn

Präsident des ifo Instituts für Wirtschaftsforschung an der Universität München

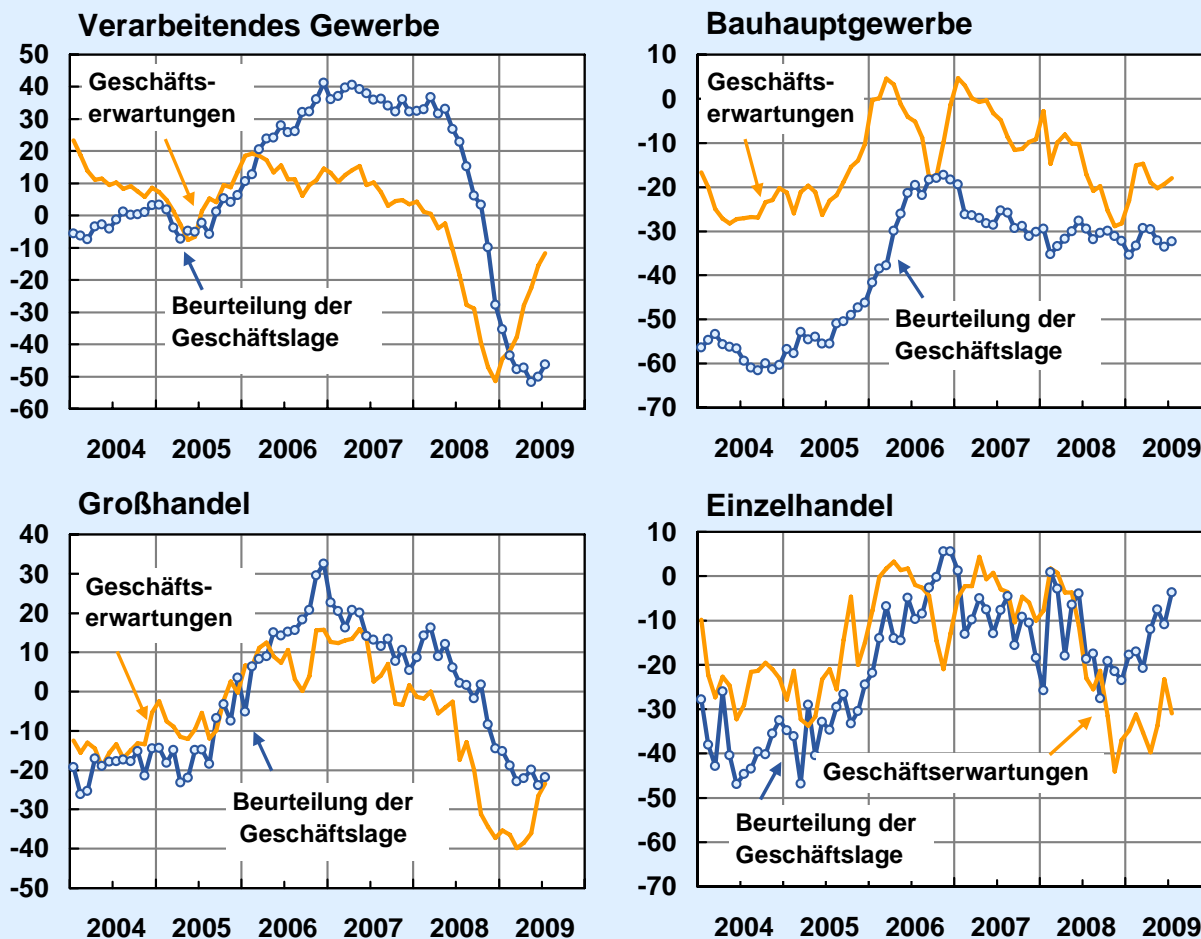
Deutschland (Indexwerte, 2000 = 100, saisonbereinigt)

Monat/Jahr	07/08	08/08	09/08	10/08	11/08	12/08	01/09	02/09	03/09	04/09	05/09	06/09	07/09
Klima	97,1	94,6	92,7	90,0	85,9	82,7	83,1	82,6	82,2	83,8	84,3	85,9	87,3
Lage	105,4	103,0	99,5	99,6	94,7	88,8	86,7	84,3	82,7	83,5	82,5	82,4	84,3
Erwartungen	89,5	86,8	86,3	81,4	77,9	77,0	79,6	81,0	81,7	84,0	86,0	89,5	90,4

Quelle: ifo Konjunkturtest.



Geschäftslage und -erwartungen nach Wirtschaftsbereichen Juli 2009; Salden, saisonbereinigt



Quelle: ifo Konjunkturtest.

24/07/2009 © ifo

ifo Geschäftsklima Deutschland (Salden, saisonbereinigt)

Monat/Jahr	07/08	08/08	09/08	10/08	11/08	12/08	01/09	02/09	03/09	04/09	05/09	06/09	07/09
Gewerbl. Wirtschaft	-6,5	-11,6	-15,3	-20,6	-28,9	-35,2	-34,4	-35,3	-36,2	-33,1	-32,0	-28,8	-26,0
Verarb. Gewerbe	1,0	-7,4	-12,2	-19,4	-29,5	-40,0	-39,9	-42,7	-42,8	-37,9	-37,8	-33,7	-29,8
Bauhauptgewerbe	-23,4	-26,5	-25,2	-27,6	-30,0	-30,2	-29,4	-24,4	-22,1	-24,4	-26,3	-26,6	-25,4
Großhandel	-7,8	-5,8	-11,0	-15,4	-21,9	-26,3	-25,5	-27,9	-31,6	-30,5	-28,2	-25,2	-22,6
Einzelhandel	-20,9	-21,6	-24,5	-25,5	-33,1	-30,4	-26,5	-24,3	-28,2	-26,4	-21,1	-17,2	-17,9

Quelle: ifo Konjunkturtest.

Legende: Das ifo Geschäftsklima basiert auf ca. 7.000 monatlichen Meldungen von Unternehmen des Verarbeitenden Gewerbes, des Bauhauptgewerbes, des Großhandels und des Einzelhandels. Die Unternehmen werden gebeten, ihre gegenwärtige **Geschäftslage** zu beurteilen und ihre **Erwartungen** für die nächsten sechs Monate mitzuteilen. Sie können ihre Lage mit "gut", "befriedigend" oder "schlecht" und ihre Geschäftserwartungen für die nächsten sechs Monaten als "günstiger", "gleich bleibend" oder "ungünstiger" kennzeichnen. Der **Saldowert** der gegenwärtigen Geschäftslage ist die Differenz der Prozentanteile der Antworten "gut" und "schlecht", der Saldowert der Erwartungen ist die Differenz der Prozentanteile der Antworten "günstiger" und "ungünstiger". Das **Geschäftsklima** ist ein transformierter Mittelwert aus den Salden der Geschäftslage und der Erwartungen. Zur Berechnung der **Indexwerte** werden die transformierten Salden jeweils auf den Durchschnitt des Jahres 2000 normiert.

ifo Konjunkturtest Dienstleistungen Deutschland

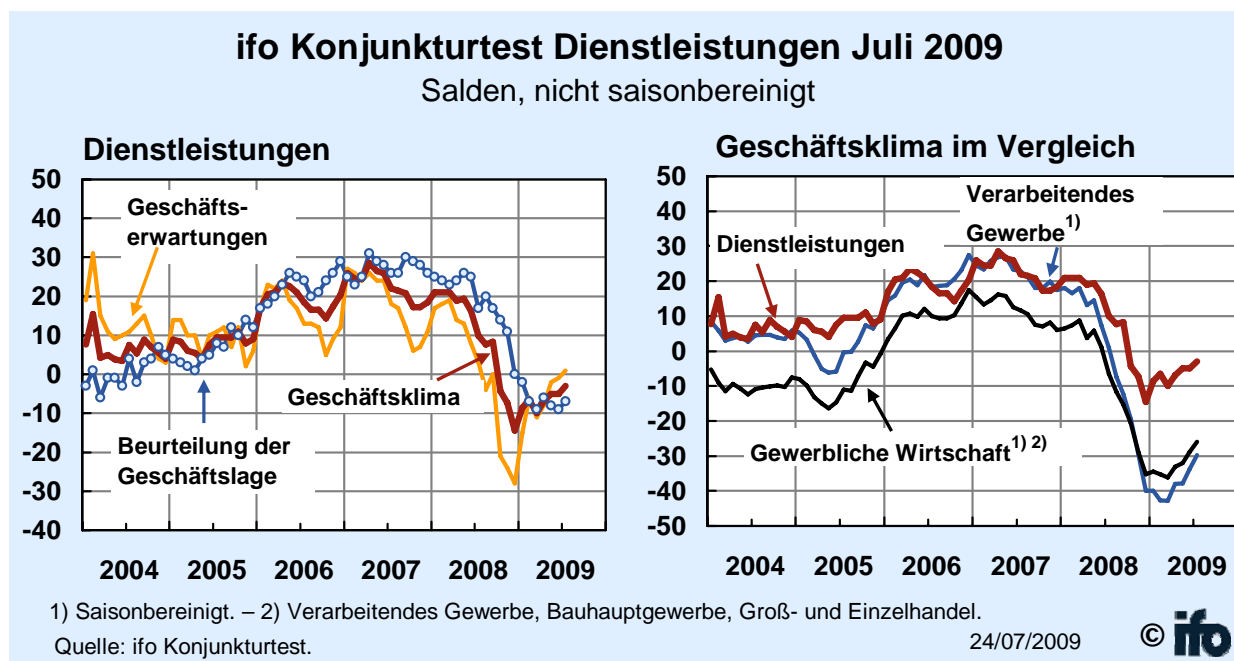
Ergebnisse im Juli 2009

ifo Geschäftsklimaindikator im Dienstleistungsgewerbe gestiegen

Das Geschäftsklima im Dienstleistungsgewerbe Deutschlands hat sich im Juli verbessert. Die augenblickliche Geschäftslage wird von den befragten Unternehmen weniger ungünstig bewertet als im Juni. Aus ihren Geschäftserwartungen für das kommende halbe Jahr ist die Skepsis weiter gewichen. Die Dienstleistungsunternehmen rechnen mit einer gleich bleibenden Geschäftssituation in den nächsten Monaten. Ihre Personalplanungen sehen insgesamt keine Veränderung der Beschäftigtenzahl vor.

Hans-Werner Sinn

Präsident des ifo Instituts für Wirtschaftsforschung an der Universität München



Dienstleistungen Deutschland (Salden, nicht saisonbereinigt)

Monat/Jahr	07/08	08/08	09/08	10/08	11/08	12/08	01/09	02/09	03/09	04/09	05/09	06/09	07/09
Klima	9,9	7,7	8,3	-4,3	-7,3	-14,5	-8,6	-6,5	-10,0	-7,0	-5,0	-5,0	-3,0
Lage	17,0	20,0	17,0	14,0	11,0	0,0	-2,0	-7,0	-9,0	-6,0	-8,0	-9,0	-7,0
Erwartungen	3,0	-4,0	0,0	-21,0	-24,0	-28,0	-15,0	-6,0	-11,0	-8,0	-2,0	-1,0	1,0

Quelle: ifo Konjunkturtest.

Legende: Der ifo Konjunkturtest Dienstleistungen basiert auf ca. 2.500 monatlichen Meldungen von Unternehmen aus wichtigen, insbesondere unternehmensnahen Zweigen des tertiären Sektors (ohne Handel, Kreditgewerbe, Leasing, Versicherungen und ohne Staat). Die Erhebungen und Berechnungen erfolgen analog zum ifo Konjunkturtest in der gewerblichen Wirtschaft. Bei einem Vergleich der Kurven ist jedoch zu berücksichtigen, dass - aus methodischen Gründen - die Ergebnisse des Konjunkturtests Dienstleistungen zurzeit noch nicht saisonbereinigt ausgewiesen werden. Der Indikator ifo Geschäftsklima Dienstleistungen ist bislang nicht in den Ergebnissen für die gewerbliche Wirtschaft enthalten.