

# ifo Geschäftsklima Deutschland

Ergebnisse des ifo Konjunkturtests im August 2009

## ifo Geschäftsklima weiter aufgeheit

Das ifo Geschäftsklima für die gewerbliche Wirtschaft Deutschlands hat sich im August erneut verbessert. Die Unternehmen bewerten ihre momentane Geschäftslage zum zweiten Mal in Folge sichtlich weniger negativ. Im Vergleich zur Situation vor einem Jahr ist die Lage der Unternehmen derzeit aber weiterhin erheblich schlechter. Hinsichtlich der Geschäftsentwicklung in den nächsten sechs Monaten sind die Befragungsteilnehmer weniger skeptisch als im Juli. Die Wirtschaft in Deutschland erholt sich langsam von ihrem Fall.

Im *verarbeitenden Gewerbe* ist das Geschäftsklima weniger ungünstig als im Vormonat. Die schwierige Geschäftssituation hat sich den Firmenmeldungen zufolge etwas entspannt. Dennoch sind die Unternehmen unzufrieden mit ihrer Lage. Sie rechnen aber nicht mehr mit einer Verschlechterung der Geschäfte im kommenden halben Jahr. Ebenfalls weniger skeptisch bewerten die Industriefirmen ihre Exportchancen. Den Personaleinsatz beabsichtigen sie nicht mehr ganz so deutlich abzusenken. Dennoch bleiben ihre Planungen klar auf Beschäftigungsreduzierung ausgerichtet.

Im *Großhandel* hat sich das Geschäftsklima deutlich verbessert. Die aktuelle Geschäftslage bewerten die Firmen merklich weniger schlecht als im Vormonat. Auch für die Entwicklung im kommenden halben Jahr sind die Großhändler weniger skeptisch als bislang. Im *Einzelhandel* ist der Geschäftsklimaindex etwas gestiegen. Zwar sind die Einzelhändler wieder leicht unzufriedener mit ihrer aktuellen Geschäftslage, doch blicken sie im Gegenzug weniger pessimistisch auf die Geschäftsentwicklung in den nächsten sechs Monaten.

Das Geschäftsklima im *Bauhauptgewerbe* hat sich leicht aufgeheit. Die Befragungsteilnehmer beurteilen ihre augenblickliche Geschäftslage etwas günstiger als im Vormonat. Bezüglich des weiteren Geschäftsverlaufs sind sie nahezu unverändert zurückhaltend.

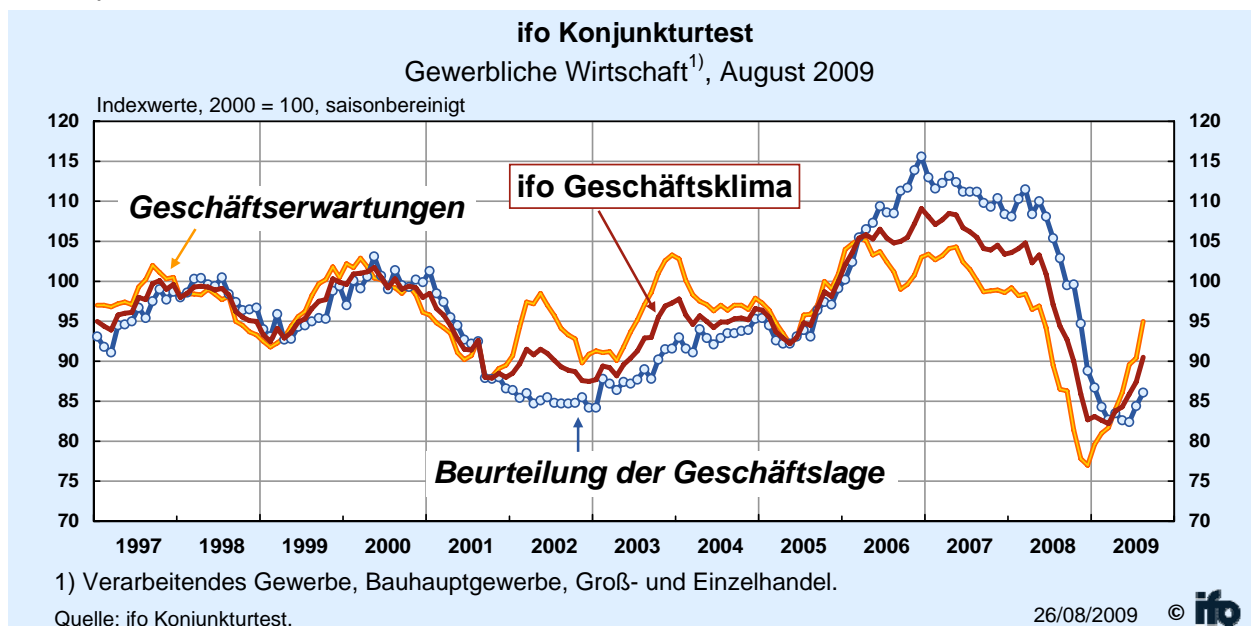
Hans-Werner Sinn

Präsident des ifo Instituts für Wirtschaftsforschung an der Universität München

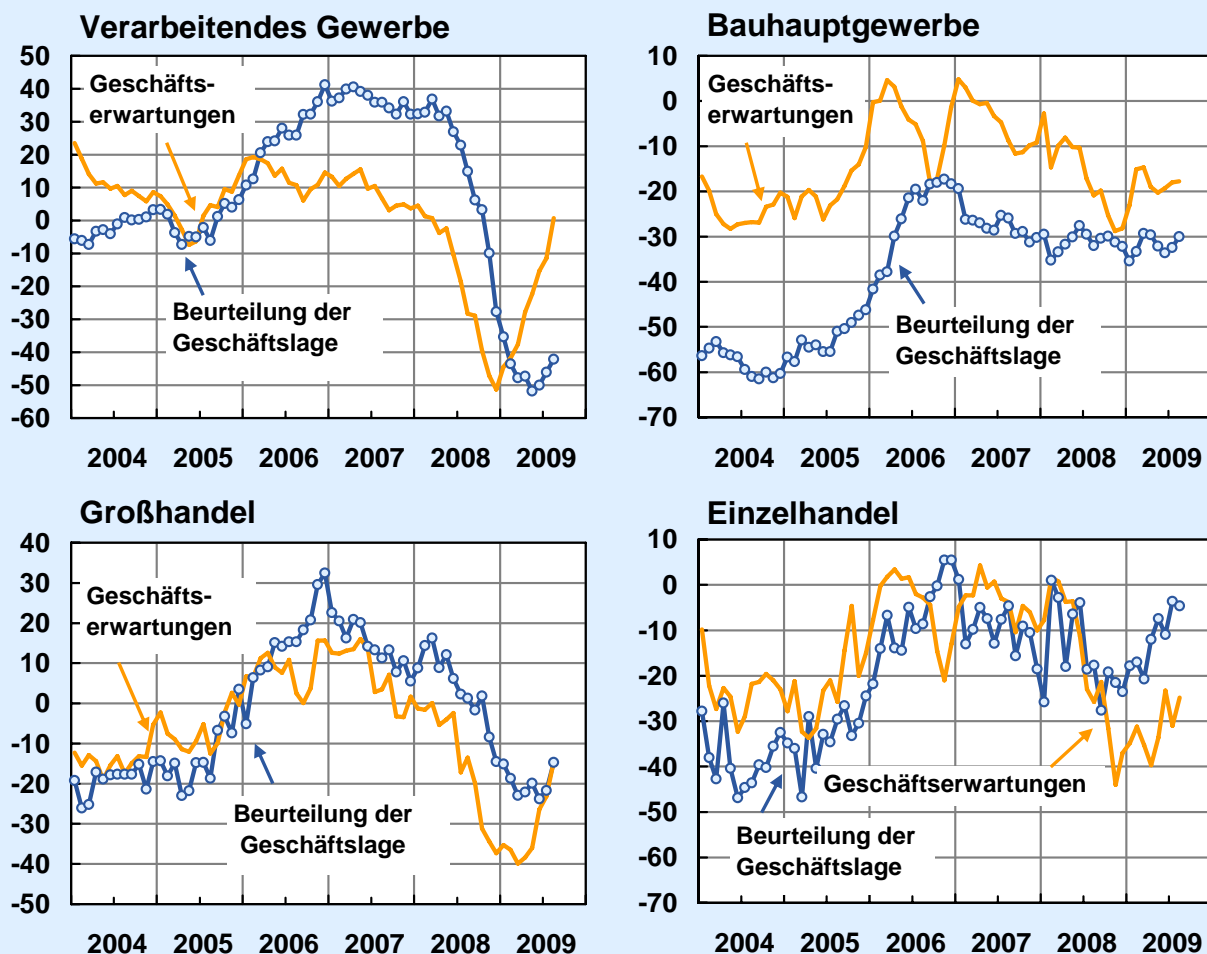
## Deutschland (Indexwerte, 2000 = 100, saisonbereinigt)

Monat/Jahr	08/08	09/08	10/08	11/08	12/08	01/09	02/09	03/09	04/09	05/09	06/09	07/09	08/09
<b>Klima</b>	94,4	92,7	90,0	85,9	82,7	83,1	82,6	82,2	83,8	84,3	85,9	87,4	90,5
<b>Lage</b>	102,9	99,5	99,6	94,7	88,8	86,7	84,3	82,7	83,5	82,6	82,4	84,4	86,1
<b>Erwartungen</b>	86,5	86,3	81,4	77,8	77,0	79,6	81,0	81,7	84,0	86,1	89,6	90,4	95,0

Quelle: ifo Konjunkturtest.



## Geschäftslage und -erwartungen nach Wirtschaftsbereichen August 2009; Salden, saisonbereinigt



Quelle: ifo Konjunkturtest.

26/08/2009 © ifo

### ifo Geschäftsklima Deutschland (Salden, saisonbereinigt)

Monat/Jahr	08/08	09/08	10/08	11/08	12/08	01/09	02/09	03/09	04/09	05/09	06/09	07/09	08/09
<b>Gewerbl. Wirtschaft</b>	-11,9	-15,3	-20,6	-28,9	-35,2	-34,4	-35,3	-36,2	-33,0	-32,0	-28,7	-25,9	-19,7
<b>Verarb. Gewerbe</b>	-7,9	-12,2	-19,4	-29,5	-40,0	-39,9	-42,7	-42,8	-37,8	-37,7	-33,6	-29,7	-22,0
<b>Bauhauptgewerbe</b>	-26,5	-25,2	-27,6	-30,0	-30,2	-29,4	-24,4	-22,1	-24,4	-26,3	-26,6	-25,3	-24,0
<b>Großhandel</b>	-6,2	-11,0	-15,4	-21,9	-26,3	-25,5	-27,8	-31,6	-30,4	-28,1	-25,1	-22,5	-14,6
<b>Einzelhandel</b>	-21,8	-24,5	-25,5	-33,1	-30,4	-26,5	-24,3	-28,2	-26,4	-21,0	-17,2	-17,8	-15,0

Quelle: ifo Konjunkturtest.

**Legende:** Das ifo Geschäftsklima basiert auf ca. 7.000 monatlichen Meldungen von Unternehmen des Verarbeitenden Gewerbes, des Bauhauptgewerbes, des Großhandels und des Einzelhandels. Die Unternehmen werden gebeten, ihre gegenwärtige **Geschäftslage** zu beurteilen und ihre **Erwartungen** für die nächsten sechs Monate mitzuteilen. Sie können ihre Lage mit "gut", "befriedigend" oder "schlecht" und ihre Geschäftserwartungen für die nächsten sechs Monaten als "günstiger", "gleich bleibend" oder "ungünstiger" kennzeichnen. Der **Saldowert** der gegenwärtigen Geschäftslage ist die Differenz der Prozentanteile der Antworten "gut" und "schlecht", der Saldowert der Erwartungen ist die Differenz der Prozentanteile der Antworten "günstiger" und "ungünstiger". Das **Geschäftsklima** ist ein transformierter Mittelwert aus den Salden der Geschäftslage und der Erwartungen. Zur Berechnung der **Indexwerte** werden die transformierten Salden jeweils auf den Durchschnitt des Jahres 2000 normiert.

## ifo Konjunkturtest Dienstleistungen Deutschland

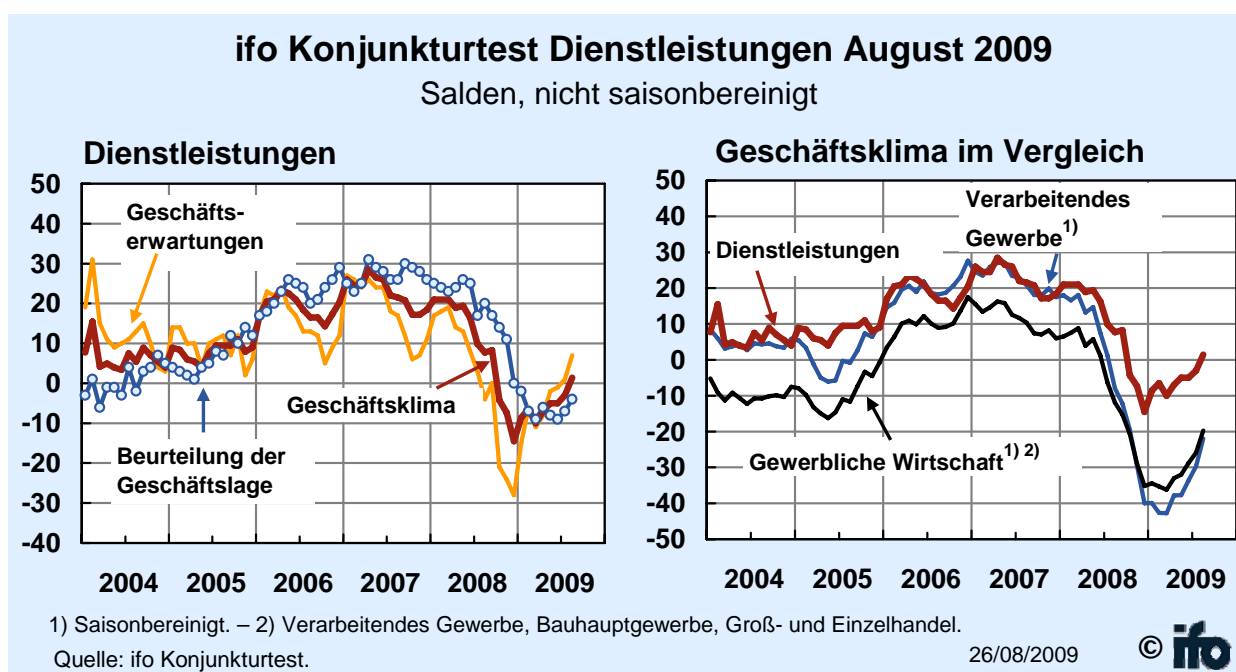
Ergebnisse im August 2009

### ifo Geschäftsklima im Dienstleistungsgewerbe erneut verbessert

Der Geschäftsklimaindikator im Dienstleistungsgewerbe Deutschlands ist im August weiter gestiegen. Die befragten Unternehmen äußern sich weniger unzufrieden über ihre augenblickliche Geschäftssituation. Hinsichtlich des weiteren Geschäftsverlaufs sind sie zuversichtlicher als im Vormonat. Beim Personaleinsatz planen die Dienstleister kaum Veränderungen.

Hans-Werner Sinn

Präsident des ifo Instituts für Wirtschaftsforschung an der Universität München



### Dienstleistungen Deutschland (Salden, nicht saisonbereinigt)

Monat/Jahr	08/08	09/08	10/08	11/08	12/08	01/09	02/09	03/09	04/09	05/09	06/09	07/09	08/09
<b>Klima</b>	7,7	8,3	-4,3	-7,3	-14,5	-8,6	-6,5	-10,0	-7,0	-5,0	-5,0	-3,0	1,4
<b>Lage</b>	20,0	17,0	14,0	11,0	0,0	-2,0	-7,0	-9,0	-6,0	-8,0	-9,0	-7,0	-4,0
<b>Erwartungen</b>	-4,0	0,0	-21,0	-24,0	-28,0	-15,0	-6,0	-11,0	-8,0	-2,0	-1,0	1,0	7,0

Quelle: ifo Konjunkturtest.

**Legende:** Der ifo Konjunkturtest Dienstleistungen basiert auf ca. 2.500 monatlichen Meldungen von Unternehmen aus wichtigen, insbesondere unternehmensnahen Zweigen des tertiären Sektors (ohne Handel, Kreditgewerbe, Leasing, Versicherungen und ohne Staat). Die Erhebungen und Berechnungen erfolgen analog zum ifo Konjunkturtest in der gewerblichen Wirtschaft. Bei einem Vergleich der Kurven ist jedoch zu berücksichtigen, dass - aus methodischen Gründen - die Ergebnisse des Konjunkturtests Dienstleistungen zurzeit noch nicht saisonbereinigt ausgewiesen werden. Der Indikator ifo Geschäftsklima Dienstleistungen ist bislang nicht in den Ergebnissen für die gewerbliche Wirtschaft enthalten.